

Anfrage  Bestellung

Senden an: [info@ackutech.ch](mailto:info@ackutech.ch)

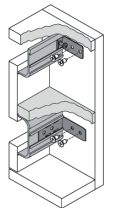
**Firma**  
\_\_\_\_\_  
\_\_\_\_\_  
\_\_\_\_\_

**Kontakt** \_\_\_\_\_  
**Kommissions-Nr.** \_\_\_\_\_  
**Wunsch-Lieferdatum** \_\_\_\_\_  
**Datum / Unterschrift** \_\_\_\_\_

Profile auf Länge geschnitten

Lieferzeit ca. 1 Woche

- N=** natur eloxiert E6/EV1
- EG=** edelstahlfarbig geschliffen E1/E0/ES
- W=** weiss RAL 9010
- Sonderfarbe RAL/NCS
- SE=** schwarz eloxiert E6/C35
- S=** schwarz RAL 9005
- Glanz**
- Seidenglanz**
- Matt**
- Stumpfmatt**



SMLHN5000 / SMLHE6000  
SMLHEG5000 / SMLHSE6000  
SMLHW5000 / SMLHS5000

SMCHN5000 / SMCHE6000  
SMCHEG5000 / SMCHSE6000  
SMCHW5000 / SMCHS5000

SMG16N5000  
SMG19N5000

Stück	Länge mm

Stück	Länge mm

**BREITE**

16 mm  19 mm

Stück	Länge mm

**Bemerkungen:**

Anfrage  Bestellung

Senden an: [info@ackutech.ch](mailto:info@ackutech.ch)

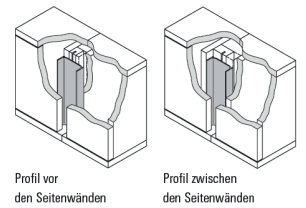
**Firma**  
\_\_\_\_\_  
\_\_\_\_\_  
\_\_\_\_\_

**Kontakt** \_\_\_\_\_  
**Kommissions-Nr.** \_\_\_\_\_  
**Wunsch-Lieferdatum** \_\_\_\_\_  
**Datum / Unterschrift** \_\_\_\_\_

Profile auf Länge geschnitten

Lieferzeit ca. 1 Woche

- N=** natur eloxiert E6/EV1
- EG=** edelstahlfarbig geschliffen E1/E0/ES
- W=** weiss RAL 9010
- SE=** schwarz eloxiert E6/C35
- S=** schwarz RAL 9005
- Sonderfarbe RAL/NCS   **Glanz**  **Seidenglanz**  **Matt**  **Stumpfmatt**



SMVLN5000 / SMVLE6000  
SMVLEG5000 / SMVLESE6000  
SMVLW5000 / SMVLS5000

SMVCN5000 / SMCHE6000  
SMVCEG5000 / SMCHSE6000  
SMVCW5000 / SMCHS5000

SMFPN/E/EG/SE/W/S  
0600 oder 1150

Stück	Länge mm

Stück	Länge mm

Stück	Länge mm
	600 mm
	1150 mm

**inkl. 2 Montagehilfen pro Füllprofil**

**Bemerkungen:**

Anfrage

Bestellung

Senden an: [info@ackutech.ch](mailto:info@ackutech.ch)

**Firma**

\_\_\_\_\_  
\_\_\_\_\_  
\_\_\_\_\_

**Kontakt**

\_\_\_\_\_  
Kommissions-Nr. \_\_\_\_\_  
Wunsch-Lieferdatum \_\_\_\_\_  
Datum / Unterschrift \_\_\_\_\_

- |  |   |
|--|---|
| <input type="checkbox"/> <b>N=</b> natur eloxiert E6/EV1                 | <input type="checkbox"/> <b>E=</b> Inoxyfarbig E6/INOX  |
| <input type="checkbox"/> <b>EG=</b> edelstahlfarbig geschliffen E1/E0/ES |   |
| <input type="checkbox"/> <b>W=</b> weiss RAL 9010                        | <input type="checkbox"/> <b>S=</b> schwarz RAL 9005 und E6/C35  |
| <input type="checkbox"/> Sonderfarbe RAL/NCS                             | <input type="checkbox"/> Glanz <input type="checkbox"/> Seidenglanz <input type="checkbox"/> Matt <input type="checkbox"/> Stumpfmatt |

SMEKLNLR/  
SMEKLELR/  
SMEKLESRL/  
SMEKLWLR/  
SMEKLSLR

SMEKCN  
SMEKCE  
SMEKCES  
SMEKCW  
SMEKCS

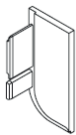
SMEDLNLR/  
SMEDLELR/  
SMEDLESRL/  
SMEDLWLR/  
SMEDLSLR

SMEDCN  
SMEDCE  
SMEDCES  
SMEDCW  
SMEDCS

SMEILNE/ES  
SMEILWS  
SMEILES  
SMEALNE/ES  
SMEALWS

SMEICNE/ES  
SMEICWS  
SMEACNE/ES  
SMEACWS

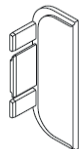
(Zuschnitt -2mm)



Stück links

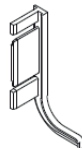
Stück rechts

(Zuschnitt -2mm)



Stück

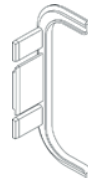
(Zuschnitt -1mm)



Stück links

Stück rechts

(Zuschnitt -1mm)



Stück



Stück innen

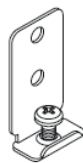
Stück aussen



Stück innen


Stück aussen

**SMBL**



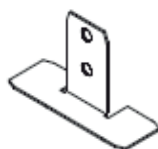
Stück

**SMBWN**



Stück

**SMBWI**



Stück

**SMEW135**



Stück

**Bemerkungen:**